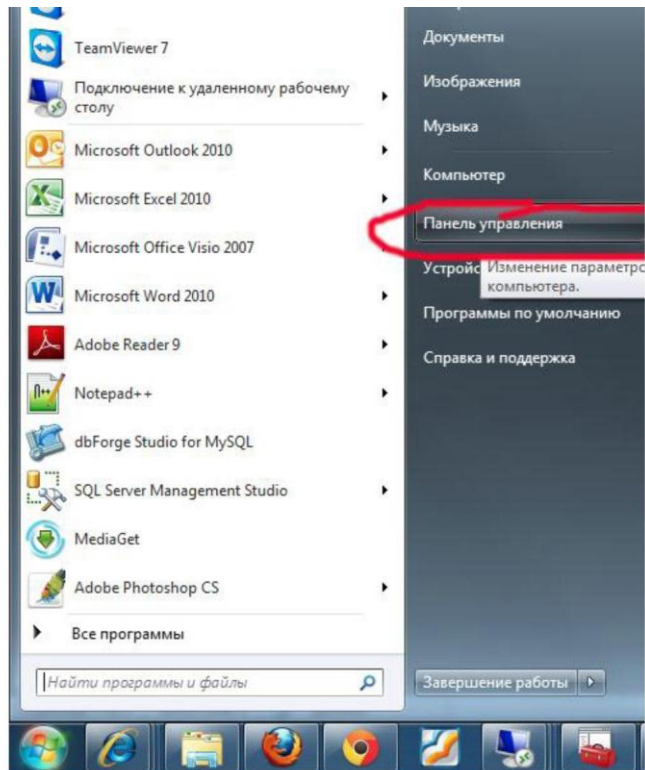
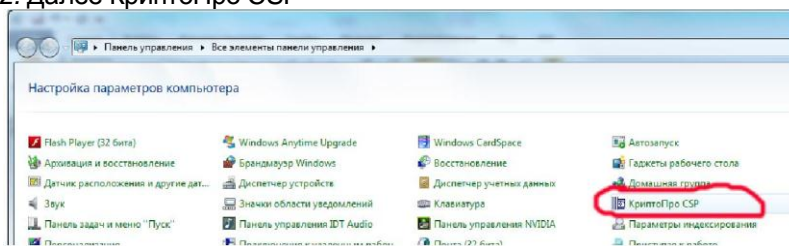


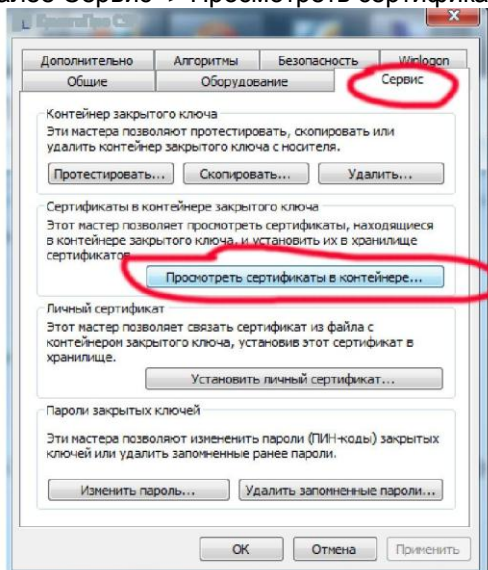
## 1. Открываем Пуск-> Панель управления



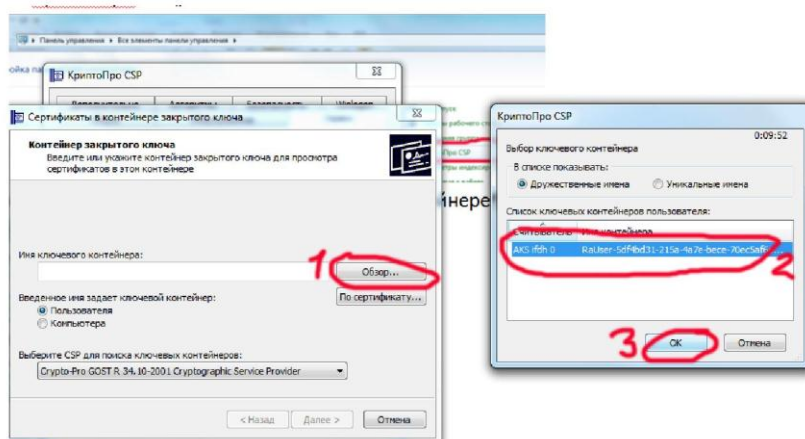
## 2. Далее КриптоПро CSP



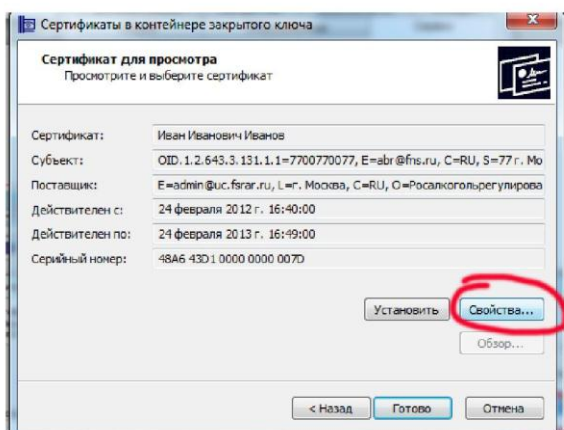
3. Далее Сервис -> Просмотреть сертификаты в контейнере КриптоПро CSP



4. Далее жмем Обзор(1), выделяем сертификат (2), жмем ОК(3)



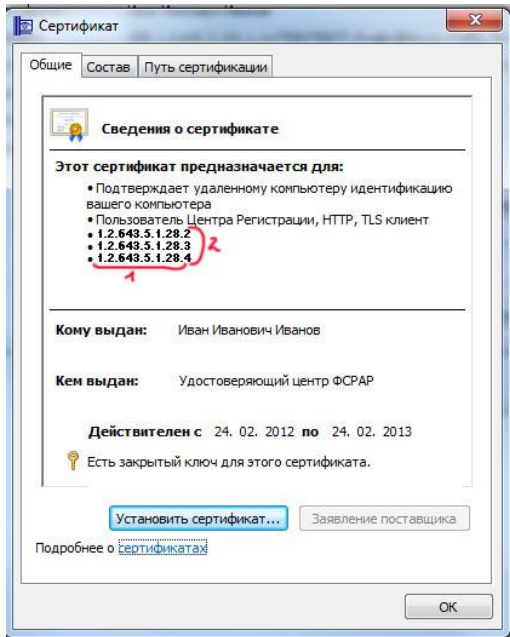
5. Жмем Далее, и Свойства.



6. Далее сверяем в экране данные

•Тут должен быть ваш ИНН

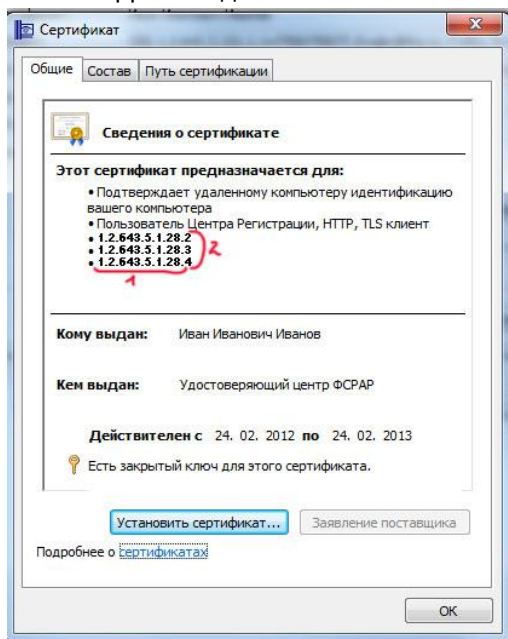
- ✓ Организация-лицензиат ФСРАР  
Для вас должно быть вот так



1 – Идентификатор Удостоверяющего центра, 2 – признаки лицензиата ФСРАР

✓ Организация лицензиат розницы

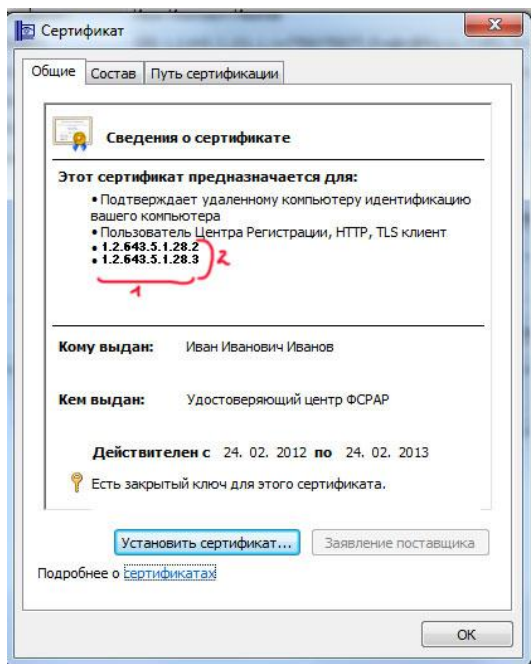
Для вас должно быть вот так



1 – Идентификатор Удостоверяющего центра, 2 – признаки лицензиата розницы

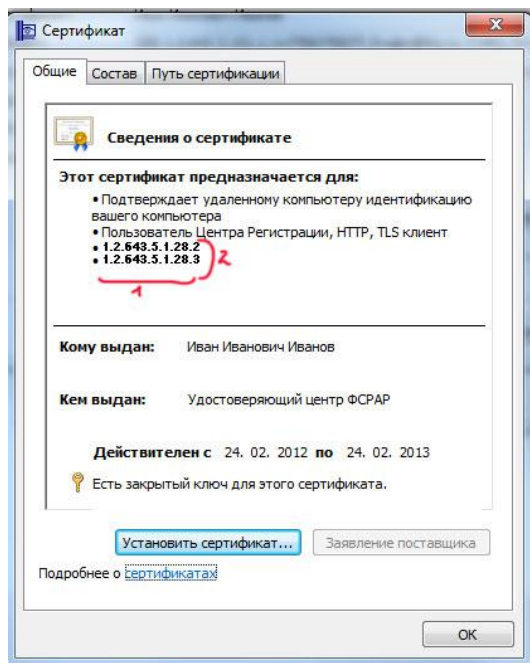
✓ Организация потребитель спирта

Для вас должно быть вот так



1 – Идентификатор Удостоверяющего центра, 2 – признаки лицензиата розницы

- ✓ Организация(ИП), Торгующий пивом и пивными напитками  
Для вас должно быть вот так



1 – Идентификатор Удостоверяющего центра, 2 – признаки лицензиата розницы

В личном кабинете регистрировать требуется четко в своем разделе.